





**МУНИЦИПАЛЬНОЕ БЮДЖЕТНОЕ ОБРАЗОВАТЕЛЬНОЕ УЧРЕЖДЕНИЕ
«ТОМАРОВСКАЯ СРЕДНЯЯ ОБЩЕОБРАЗОВАТЕЛЬНАЯ ШКОЛА №1
ИМЕНИ ГЕРОЯ СОВЕТСКОГО СОЮЗА ШЕВЧЕНКО А. И.
ЯКОВЛЕВКОГО ГОРОДСКОГО ОКРУГА»**

<p>«Согласовано» Руководитель МО учителей математики  Бондарь В.М. Протокол № <u>1</u> от «<u>26</u>» августа 2021г.</p>	<p>«Согласовано» Заместитель директора МБОУ «Томаровская СОШ №1»  Кравченко О.В. «27»августа 2021 г.</p>	<p>«Утверждаю» Директор МБОУ «Томаровская СОШ №1»  Данилова А. В. Приказ № _____ от «<u>27</u>» августа 2021 г.</p> 
---	---	--

Рабочая программа

по учебному предмету
«Математика»
5-9 класс

Рабочая программа ФГОС ООО по учебному предмету «Математика» для 5-9 классов разработана на основе следующих нормативных документов:

- Федерального закона Российской Федерации от 29 декабря 2012 г. № 273-ФЗ «Об образовании в РФ»
- Федерального государственного образовательного стандарта основного общего образования (утвержден приказом МОиН РФ от 17.17.2010 №897, в редакции приказа МОиН РФ № 1644 от 29.12.2014)
- Примерной программы по математике: Примерные программы по учебным предметам. Математика. 5-9 классы: проект. – 3-е изд., перераб. – М.: Просвещение, 2011. -64 с.
- Авторской программы по математике: Математика: программы: 5-11 классы /[А.Г. Мерзляк В.Б. Полонский, М.С. Якир и др.]. – М.: Вентана-Граф, 2017. – 152 с

Планируемые результаты учебного предмета, курса

Рациональные числа

Выпускник научится:

- понимать особенности десятичной системы счисления;
- оперировать понятиями, связанными с делимостью натуральных чисел;
- выражать числа в эквивалентных формах, выбирая наиболее подходящую в зависимости от конкретной ситуации;
- сравнивать и упорядочивать рациональные числа;
- выполнять вычисления с рациональными числами, сочетая устные и письменные приёмы вычислений, применение калькулятора;
- использовать понятия и умения, связанные с пропорциональностью величин, процентами, в ходе решения математических задач и задач из смежных предметов, выполнять несложные практические расчёты.

Выпускник получит возможность:

- познакомиться с позиционными системами счисления с основаниями, отличными от 10;
- углубить и развить представления о натуральных числах и свойствах делимости;
- научиться использовать приёмы, рационализирующие вычисления, приобрести привычку контролировать вычисления, выбирая подходящий для ситуации способ.

Действительные числа

Выпускник научится:

- использовать начальные представления о множестве действительных чисел;
- оперировать понятием квадратного корня, применять его в вычислениях.

Выпускник получит возможность:

- развить представление о числе и числовых системах от натуральных до действительных чисел; о роли вычислений в практике;
- развить и углубить знания о десятичной записи действительных чисел (периодические и непериодические дроби).

Измерения, приближения, оценки

Выпускник научится:

- использовать в ходе решения задач элементарные представления, связанные с приближёнными значениями величин.

Выпускник получит возможность:

- понять, что числовые данные, которые используются для характеристики объектов окружающего мира, являются преимущественно приближёнными, что по записи приближённых значений, содержащихся в информационных источниках, можно судить о погрешности приближения;

- понять, что погрешность результата вычислений должна быть соизмерима с погрешностью исходных данных.

Алгебраические выражения

Выпускник научится:

- оперировать понятиями «тождество», «тождественное преобразование», решать задачи, содержащие буквенные данные; работать с формулами;

- выполнять преобразования выражений, содержащих степени с целыми показателями и квадратные корни;

- выполнять тождественные преобразования рациональных выражений на основе правил действий над многочленами и алгебраическими дробями;

- выполнять разложение многочленов на множители.

Выпускник получит возможность научиться:

- выполнять многошаговые преобразования рациональных выражений, применяя широкий набор способов и приёмов;

- применять тождественные преобразования для решения задач из различных разделов курса (например, для нахождения наибольшего/наименьшего значения выражения).

Уравнения

Выпускник научится:

- решать основные виды рациональных уравнений с одной переменной, системы двух уравнений с двумя переменными;

- понимать уравнение как важнейшую математическую модель для описания и изучения разнообразных реальных ситуаций, решать текстовые задачи алгебраическим методом;

- применять графические представления для исследования уравнений, исследования и решения систем уравнений с двумя переменными.

Выпускник получит возможность:

- овладеть специальными приёмами решения уравнений и систем уравнений; уверенно применять аппарат уравнений для решения разнообразных задач из математики, смежных предметов, практики;

- применять графические представления для исследования уравнений, систем уравнений, содержащих буквенные коэффициенты.

Неравенства

Выпускник научится:

- понимать и применять терминологию и символику, связанные с отношением неравенства, свойства числовых неравенств;
- решать линейные неравенства с одной переменной и их системы; решать квадратные неравенства с опорой на графические представления;
- применять аппарат неравенств для решения задач из различных разделов курса.

Выпускник получит возможность научиться:

- разнообразным приёмам доказательства неравенств; уверенно применять аппарат неравенств для решения разнообразных математических задач и задач из смежных предметов, практики;
- применять графические представления для исследования неравенств, систем неравенств, содержащих буквенные коэффициенты.

Основные понятия. Числовые функции

Выпускник научится:

- понимать и использовать функциональные понятия и язык (термины, символические обозначения);
- строить графики элементарных функций; исследовать свойства числовых функций на основе изучения поведения их графиков;
- понимать функцию как важнейшую математическую модель для описания процессов и явлений окружающего мира, применять функциональный язык для описания и исследования зависимостей между физическими величинами.

Выпускник получит возможность научиться:

- проводить исследования, связанные с изучением свойств функций, в том числе с использованием компьютера; на основе графиков изученных функций строить более сложные графики (кусочно-заданные, с «выколотыми» точками и т. п.);
- использовать функциональные представления и свойства функций для решения математических задач из различных разделов курса.

Числовые последовательности

Выпускник научится:

- понимать и использовать язык последовательностей (термины, символические обозначения);
- применять формулы, связанные с арифметической и геометрической прогрессией, и аппарат, сформированный при изучении других разделов курса, к решению задач, в том числе с контекстом из реальной жизни.

Выпускник получит возможность научиться:

- решать комбинированные задачи с применением формул n -го члена и суммы первых n членов арифметической и геометрической прогрессии, применяя при этом аппарат уравнений и неравенств;
- понимать арифметическую и геометрическую прогрессию как функции натурального аргумента; связывать арифметическую прогрессию с линейным ростом, геометрическую — с экспоненциальным ростом.

Описательная статистика

Выпускник научится использовать простейшие способы представления и анализа статистических данных.

Выпускник получит возможность приобрести первоначальный опыт организации сбора данных при проведении опроса общественного мнения, осуществлять их анализ, представлять результаты опроса в виде таблицы, диаграммы.

Случайные события и вероятность

Выпускник научится находить относительную частоту и вероятность случайного события.

Выпускник получит возможность приобрести опыт проведения случайных экспериментов, в том числе с помощью компьютерного моделирования, интерпретации их результатов.

Комбинаторика

Выпускник научится решать комбинаторные задачи на нахождение числа объектов или комбинаций.

Выпускник получит возможность научиться некоторым специальным приёмам решения комбинаторных задач.

Наглядная геометрия

Выпускник научится:

- распознавать на чертежах, рисунках, моделях и в окружающем мире плоские и пространственные геометрические фигуры;
- распознавать развёртки куба, прямоугольного параллелепипеда, правильной пирамиды, цилиндра и конуса;
- строить развёртки куба и прямоугольного параллелепипеда;
- определять по линейным размерам развёртки фигуры линейные размеры самой фигуры и наоборот;
- вычислять объём прямоугольного параллелепипеда.

Выпускник получит возможность:

- научиться вычислять объёмы пространственных геометрических фигур, составленных из прямоугольных параллелепипедов;
- углубить и развить представления о пространственных геометрических фигурах;
- научиться применять понятие развёртки для выполнения практических расчётов.

Геометрические фигуры

Выпускник научится:

- пользоваться языком геометрии для описания предметов окружающего мира и их взаимного расположения;
- распознавать и изображать на чертежах и рисунках геометрические фигуры и их конфигурации;
- находить значения длин линейных элементов фигур и их отношения, градусную меру углов от 0° до 180° , применяя определения, свойства и признаки фигур и их элементов, отношения фигур (равенство, подобие, симметрии, поворот, параллельный перенос);

- оперировать с начальными понятиями тригонометрии и выполнять элементарные операции над функциями углов;
- решать задачи на доказательство, опираясь на изученные свойства фигур и отношений между ними и применяя изученные методы доказательств;
- решать несложные задачи на построение, применяя основные алгоритмы построения с помощью циркуля и линейки;
- решать простейшие планиметрические задачи в пространстве.

Выпускник получит возможность:

- овладеть методами решения задач на вычисления и доказательства: методом от противного, методом подобия, методом перебора вариантов и методом геометрических мест точек;
- приобрести опыт применения алгебраического и тригонометрического аппарата и идей движения при решении геометрических задач;
- овладеть традиционной схемой решения задач на построение с помощью циркуля и линейки: анализ, построение, доказательство и исследование;
- научиться решать задачи на построение методом геометрического места точек и методом подобия;
- приобрести опыт исследования свойств планиметрических фигур с помощью компьютерных программ;
- приобрести опыт выполнения проектов по темам «Геометрические преобразования на плоскости», «Построение отрезков по формуле».

Измерение геометрических величин

Выпускник научится:

- использовать свойства измерения длин, площадей и углов при решении задач на нахождение длины отрезка, длины окружности, длины дуги окружности, градусной меры угла;
- вычислять площади треугольников, прямоугольников, параллелограммов, трапеций, кругов и секторов;
- вычислять длину окружности, длину дуги окружности;
- вычислять длины линейных элементов фигур и их углы, используя формулы длины окружности и длины дуги окружности, формулы площадей фигур;
- решать задачи на доказательство с использованием формул длины окружности и длины дуги окружности, формул площадей фигур;
- решать практические задачи, связанные с нахождением геометрических величин (используя при необходимости справочники и технические средства).

Выпускник получит возможность научиться:

- вычислять площади фигур, составленных из двух или более прямоугольников, параллелограммов, треугольников, круга и сектора;
- вычислять площади многоугольников, используя отношения равновеликости и равноставленности;
- применять алгебраический и тригонометрический аппарат и идеи движения при решении задач на вычисление площадей многоугольников.

Координаты

Выпускник научится:

- вычислять длину отрезка по координатам его концов; вычислять координаты середины отрезка;

- использовать координатный метод для изучения свойств прямых и окружностей.

Выпускник получит возможность:

- овладеть координатным методом решения задач на вычисления и доказательства;
- приобрести опыт использования компьютерных программ для анализа частных случаев взаимного расположения окружностей и прямых;

- приобрести опыт выполнения проектов на тему «Применение координатного метода при решении задач на вычисления и доказательства».

Векторы

Выпускник научится:

- оперировать с векторами: находить сумму и разность двух векторов, заданных геометрически, находить вектор, равный произведению заданного вектора на число;

- находить для векторов, заданных координатами: длину вектора, координаты суммы и разности двух и более векторов, координаты произведения вектора на число, применяя при необходимости сочетательный, переместительный и распределительный законы;

- вычислять скалярное произведение векторов, находить угол между векторами, устанавливать перпендикулярность прямых.

Выпускник получит возможность:

- овладеть векторным методом для решения задач на вычисления и доказательства;
- приобрести опыт выполнения проектов на тему «применение векторного метода при решении задач на вычисления и доказательства».

Содержание учебного предмета

Натуральные числа. Натуральный ряд. Десятичная система счисления. Арифметические действия с натуральными числами. Свойства арифметических действий.

Степень с натуральным показателем.

Числовые выражения, значение числового выражения. Порядок действий в числовых выражениях, использование скобок. Решение текстовых задач арифметическими способами.

Делители и кратные. Свойства и признаки делимости. Простые и составные числа. Разложение натурального числа на простые множители. Деление с остатком.

Дроби. Обыкновенные дроби. Основное свойство дроби. Сравнение обыкновенных дробей. Арифметические действия с обыкновенными дробями. Нахождение части от целого и целого по его части.

Десятичные дроби. Сравнение десятичных дробей. Арифметические действия с десятичными дробями. Представление десятичной дроби в виде обыкновенной дроби и обыкновенной в виде десятичной.

Проценты; нахождение процентов от величины и величины по её процентам. Отношение; выражение отношения в процентах. Пропорция; основное свойство пропорции.

Решение текстовых задач арифметическими способами.

Рациональные числа. Положительные и отрицательные числа, модуль числа. Множество целых чисел. Множество рациональных чисел; рациональное число как отношение m/n , где m — целое число, а n — натуральное. Сравнение рациональных чисел. Арифметические действия с рациональными числами. Свойства арифметических действий. Степень с целым показателем.

Действительные числа. Квадратный корень из числа. Корень третьей степени.

Понятие об иррациональном числе. Иррациональность числа $\sqrt{2}$ и несоизмеримость стороны и диагонали квадрата. Десятичные приближения иррациональных чисел.

Множество действительных чисел; представление действительных чисел бесконечными десятичными дробями. Сравнение действительных чисел.

Координатная прямая. Изображение чисел точками координатной прямой. Числовые промежутки.

Измерения, приближения, оценки. Размеры объектов окружающего мира (от элементарных частиц до Вселенной), длительность процессов в окружающем мире. Выделение множителя — степени десяти в записи числа.

Приближённое значение величины, точность приближения. Округление натуральных чисел и десятичных дробей. Прикидка и оценка результатов вычислений.

Алгебраические выражения. Буквенные выражения (выражения с переменными). Числовое значение буквенного выражения. Допустимые значения переменных. Подстановка выражений вместо переменных. Преобразование буквенных выражений на основе свойств арифметических действий. Равенство буквенных выражений. Тождество.

Степень с натуральным показателем и её свойства. Одночлены и многочлены. Степень многочлена. Сложение, вычитание, умножение многочленов. Формулы сокращённого умножения: квадрат суммы и квадрат разности. Формула разности квадратов. Преобразование целого выражения в многочлен. Разложение многочленов на множители. Многочлены с одной переменной. Корень многочлена. Квадратный трёхчлен; разложение квадратного трёхчлена на множители.

Алгебраическая дробь. Основное свойство алгебраической дроби. Сложение, вычитание, умножение, деление алгебраических дробей. Степень с целым показателем и её свойства.

Рациональные выражения и их преобразования. Доказательство тождеств.

Квадратные корни. Свойства арифметических квадратных корней и их применение к преобразованию числовых выражений и вычислениям.

Уравнения. Уравнение с одной переменной. Корень уравнения. Свойства числовых равенств. Равносильность уравнений.

Линейное уравнение. Квадратное уравнение: формула корней квадратного уравнения. Теорема Виета. Решение уравнений, сводящихся к линейным и квадратным. Примеры решения уравнений третьей и четвёртой степеней. Решение дробно-рациональных уравнений.

Уравнение с двумя переменными. Линейное уравнение с двумя переменными, примеры решения уравнений в целых числах.

Система уравнений с двумя переменными. Равносильность систем. Системы двух линейных уравнений с двумя переменными; решение подстановкой и сложением. Примеры решения систем нелинейных уравнений с двумя переменными.

Решение текстовых задач алгебраическим способом.

Декартовы координаты на плоскости. Графическая интерпретация уравнения с двумя переменными. График линейного уравнения с двумя переменными; угловой коэффициент прямой; условие параллельности прямых. Графики простейших нелинейных уравнений: парабола, гипербола, окружность. Графическая интерпретация систем уравнений с двумя переменными.

Неравенства. Числовые неравенства и их свойства.

Неравенство с одной переменной. Равносильность неравенств. Линейные неравенства с одной переменной. Квадратные неравенства. Системы неравенств с одной переменной.

Функции. Примеры зависимостей; прямая пропорциональность, обратная пропорциональность. Задание зависимостей формулами; вычисления по формулам. Зависимости между величинами. Примеры графиков зависимостей, отражающих реальные процессы.

Числовые функции. Понятие функции, область применения и область значения функции. Способы задания функции. График функции. Свойства функции, их отражение на графике. Функции, описывающие прямую и обратную пропорциональные зависимости, их графики и свойства. Линейная функция, её график и свойства. Квадратичная функция, её график и свойства. Степенные функции с натуральными показателями 2 и 3, их графики и свойства. Графики функций $y = \sqrt{x}$, $y = \sqrt[3]{x}$, $y = |x|$.

Числовые последовательности. Понятие числовой последовательности. Задание последовательности рекуррентной формулой и формулой n -го члена.

Арифметическая и геометрическая прогрессии. Формулы n -го члена арифметической и геометрической прогрессий, суммы первых n -х членов. Изображение членов арифметической и геометрической прогрессий точками координатной плоскости. Линейный и экспоненциальный рост. Сложные проценты.

Описательная статистика. Представление данных в виде таблиц, диаграмм, графиков. Случайная изменчивость. Статистические характеристики набора данных: среднее арифметическое, медиана, наибольшее и наименьшее значения, размах. Представление о выборочном исследовании.

Случайные события и вероятность. Понятие о случайном опыте и случайном событии. Частота случайного события. Статистический подход к понятию вероятности. Вероятности противоположных событий. Достоверные и невозможные события. Равновозможность событий. Классическое определение вероятности.

Комбинаторика. Решение комбинаторных задач перебором вариантов. Комбинаторное правило умножения. Перестановки и факториал.

Наглядная геометрия. Наглядные представления о фигурах на плоскости: прямая, отрезок, луч, угол, ломаная, многоугольник, окружность, круг. Четырёхугольник, прямоугольник, квадрат. Треугольник, виды треугольников. Правильные многоугольники. Взаимное расположение двух прямых, двух

окружностей, прямой и окружности. Изображение геометрических фигур и их конфигураций.

Длина отрезка, ломаной. Периметр многоугольника. Единицы измерения длины. Измерение длины отрезка, построение отрезка заданной длины.

Виды углов. Градусная мера угла. Измерение и построение углов с помощью транспортира. Биссектриса угла.

Понятие площади фигуры; единицы измерения площади. Площадь прямоугольника, квадрата. Приближённое измерение площади фигур на клетчатой бумаге. Равновеликие фигуры. Разрезание и составление геометрических фигур.

Наглядные представления о пространственных фигурах: куб, параллелепипед, призма, пирамида, шар, сфера, конус, цилиндр. Изображение пространственных фигур. Примеры сечений. Многогранники. Правильные многогранники. Примеры развёрток многогранников, цилиндра и конуса. Изготовление моделей пространственных фигур.

Понятие объёма; единицы объёма. Объём прямоугольного параллелепипеда, куба.

Понятие о равенстве фигур. Центральная, осевая и зеркальная симметрии. Изображение симметричных фигур.

Геометрические фигуры. Прямые и углы. Точка, прямая, плоскость. Отрезок, луч. Угол. Виды углов. Вертикальные и смежные углы. Биссектриса угла.

Параллельные и пересекающиеся прямые. Перпендикулярные прямые. Теоремы о параллельности и перпендикулярности прямых. Перпендикуляр и наклонная к прямой. Серединный перпендикуляр к отрезку.

Геометрическое место точек. Свойства биссектрисы угла и серединного перпендикуляра к отрезку.

Треугольник. Высота, медиана, биссектриса, средняя линия треугольника. Равнобедренные и равносторонние треугольники; свойства и признаки равнобедренного треугольника. Признаки равенства треугольников. Неравенство треугольника. Соотношения между сторонами и углами треугольника. Сумма углов треугольника. Внешние углы треугольника. Теорема Фалеса. Подобие треугольников. Признаки подобия треугольников. Теорема Пифагора. Синус, косинус, тангенс, котангенс острого угла прямоугольного треугольника и углов от 0 до 180° , приведение к острому углу. Решение прямоугольных треугольников. Основное тригонометрическое тождество. Формулы, связывающие синус, косинус, тангенс, котангенс одного и того же угла. Решение треугольников: теорема косинусов и теорема синусов. Замечательные точки треугольника.

Четырёхугольник. Параллелограмм, его свойства и признаки. Прямоугольник, квадрат, ромб, их свойства и признаки. Трапеция, средняя линия трапеции.

Многоугольник. Выпуклые многоугольники. Сумма углов выпуклого многоугольника. Правильные многоугольники.

Окружность и круг. Дуга, хорда. Сектор, сегмент. Центральный угол, вписанный угол; величина вписанного угла. Взаимное расположение прямой и окружности, двух окружностей. Касательная и секущая к окружности, их свойства. Вписанные и описанные многоугольники. Окружность, вписанная в треугольник, и окружность, описанная около треугольника. Вписанные и описанные окружности правильного многоугольника.

Геометрические преобразования. Понятие о равенстве фигур. Понятие о движении: осевая и центральная симметрии, параллельный перенос, поворот. Понятие о подобии фигур и гомотетии.

Решение задач на вычисление, доказательство и построение с использованием свойств изученных фигур.

Измерение геометрических величин. Длина отрезка. Расстояние от точки до прямой. Расстояние между параллельными прямыми.

Периметр многоугольника.

Длина окружности, число π , длина дуги окружности.

Градусная мера угла, соответствие между величиной центрального угла и длиной дуги окружности.

Понятие площади плоских фигур. Равносоставленные и равновеликие фигуры. Площадь прямоугольника. Площади параллелограмма, треугольника и трапеции. Площадь многоугольника. Площадь круга и площадь сектора. Соотношение между площадями подобных фигур.

Решение задач на вычисление и доказательство с использованием изученных формул.

Координаты. Уравнение прямой. Координаты середины отрезка. Формула расстояния между двумя точками плоскости. Уравнение окружности.

Векторы. Длина (модуль) вектора. Равенство векторов. Коллинеарные векторы. Координаты вектора. Умножение вектора на число, сумма векторов, разложение вектора по двум неколлинеарным векторам. Скалярное произведение векторов.

Теоретико-множественные понятия. Множество, элемент множества. Задание множеств перечислением элементов, характеристическим свойством. Стандартные обозначения числовых множеств. Пустое множество и его обозначение. Подмножество. Объединение и пересечение множеств.

Иллюстрация отношений между множествами с помощью диаграмм Эйлера — Венна.

Элементы логики. Определение. Аксиомы и теоремы. Доказательство. Доказательство от противного. Теорема, обратная данной. Пример и контрпример.

Понятие о равносильности, следовании, употребление логических связок *если... то*, *в том и только в том случае*, логические связки *и*, *или*.

Математика в историческом развитии. История формирования понятия числа: натуральные числа, дроби, недостаточность рациональных чисел для геометрических измерений, иррациональные числа. Старинные системы записи чисел. Дроби в Вавилоне, Египте, Риме. Открытие десятичных дробей. Старинные системы мер. Десятичные дроби и метрическая система мер. Появление отрицательных чисел и нуля. Л. Магницкий. Л. Эйлер.

Зарождение алгебры в недрах арифметики. Ал-Хорезми. Рождение буквенной символики. П. Ферма. Ф. Виет. Р. Декарт. История вопроса о нахождении формул корней алгебраических уравнений, неразрешимость в радикалах уравнений степени, большей четырёх. Н. Тарталья, Дж. Кардано, Н. Х. Абель, Э. Галуа.

Изобретение метода координат, позволяющего переводить геометрические объекты на язык алгебры. Р. Декарт и П. Ферма. Примеры различных систем координат на плоскости.

Задача Леонардо Пизанского (Фибоначчи) о кроликах, числа Фибоначчи. Задача о шахматной доске.

Истоки теории вероятностей: страховое дело, азартные игры. П. Ферма и Б. Паскаль. Я. Бернулли. А. Н. Колмогоров.

От землемерия к геометрии. Пифагор и его школа. Фалес. Архимед. Построения с помощью циркуля и линейки. Построение правильных многоугольников. Трисекция угла. Квадратура круга. Удвоение куба. История числа π . Золотое сечение. «Начала» Евклида. Л. Эйлер. Н. И. Лобачевский. История пятого постулата. Софизм, парадоксы.

ВОСПИТАТЕЛЬНЫЙ КОМПОНЕНТ В ОБУЧЕНИИ математики

<p>Основные направления и ценностные основы воспитания и социализации учащихся</p>	<p>Решение задачи воспитания и социализации учащихся с учетом рабочей программы воспитания</p>
<p>1. Воспитание гражданственности, патриотизма, уважения к правам, свободам и обязанностям человека. Ценности: любовь к России, своему народу, своей малой родине, закон и правопорядок; свобода и ответственность</p>	<p>— Патриотизм: любовь к своей малой родине (своему поселку), народу, России; — уважительное отношение к своей стране, гордость за её достижения и успехи; — способность достойно представлять родную культуру; — уважение традиционных ценностей многонационального российского общества; — уважение к правам и свободам личности — беседы о значении математики в жизни человека, о роли ученых-математиков — сведения из истории развития математики и математического образования в России.</p>
<p>2. Воспитание нравственных чувств и этического сознания. Ценности: гуманистическое мировоззрение; нравственный выбор; справедливость; милосердие; честь; долг;</p>	<p>— Усвоение традиционных нравственных ценностей: — уважительное отношение к старшим: родителям, членам своей семьи, родственникам; — доброжелательное отношение к сверстникам и младшим; — доверительное, внимательное, уважительное отношение к окружающим людям; — эмоционально-нравственная отзывчивость,</p>

<p>порядочность; достоинство; доброта; любовь; почитание родителей; забота о старших и младших</p>	<p>понимание и сопереживание чувствам других людей; —чувство великодушия, милосердия, стремления приходить на помощь, желания доставлять радость людям; —чувство собственного достоинства и уважение к достоинству других людей; —уважительное отношение к мнению собеседника, его взглядам; понимание чужой точки зрения; —уважительное отношение к людям с</p>
--	--

	<p>ограниченными возможностями здоровья; —вежливое, доброжелательное отношение к другим участникам учебной и коллективной творческой деятельности</p>
<p>3. Воспитание трудолюбия, творческого отношения к учению, труду, жизни. Ценности: трудолюбие; творчество; познание; истина; созидание; целеустремлённость; настойчивость в достижении целей</p>	<p>—Ответственное отношение к образованию и самообразованию, понимание их важности в условиях современного информационного общества; —изготовление настенных таблиц, стендов, моделей . —положительное отношение к учебной деятельности, школе; —расширение познавательных потребностей, желание расширять кругозор;</p> <p>—любопытность; —усвоение учащимися каждой математической информации, сообщенной учителем —умение проявлять дисциплинированность, последовательность и настойчивость при выполнении учебных и учебно-трудовых заданий; —способность к критическому мышлению; —способность к принятию решений; —самостоятельность; —способность адекватно оценивать свои знания и умения в различных видах речевой деятельности;</p> <p>—уверенность в себе и своих силах; —умение сотрудничать: планировать и реализовывать совместную деятельность как в позиции лидера, так и в позиции рядового участника; нести индивидуальную ответственность за выполнение задания; —готовность к коллективному творчеству; —способность к общению: умение принимать свои собственные решения, уважительное отношение к мнению собеседника, его взглядам. —формирование умений и навыков, необходимых в практической деятельности. —развитие способности применять полученные знания к решению практических задач.</p>

<p>4.Формирование ценностного отношения к здоровью и здоровому образу жизни. Ценности: здоровье физическое, здоровье социальное (здоровье членов семьи и школьного коллектива); активный, здоровый образ жизни</p>	<p>—Понимание[*] важности физической культуры и спорта для здоровья человека; положительное отношение к спорту; —стремление к активному образу жизни; —интерес к подвижным играм, участию в спортивных соревнованиях; —потребность в здоровом образе жизни и полезном времяпрепровождении</p>
<p>5.Воспитание ценностного отношения к прекрасному, формирование представлений об эстетических идеалах и ценностях (эстетическое воспитание). Ценности: красота; гармония; духовный мир человека; художественное творчество</p>	<p>— Чувства уважения к великим достижениям человеческого интеллекта существенно отметить некоторые конкретные завоевания. —Воспитание чувства красоты и математических законов природы, труда —Умение видеть красоту творчества; —уважительное отношении к мировой истории, памятникам литературы, искусства и науки; —стремление творчески выразить себя в учебной деятельности</p>

Тематическое планирование с указанием количества часов, отводимых на освоение каждой темы

Математика. 5 класс

(I вариант. 5 часов в неделю, всего 175 часов; II вариант. 6 часов в неделю, всего 210 часов)

Номер параграфа	Содержание учебного материала	Количество часов		Характеристика основных видов деятельности ученика (на уровне учебных действий)
		I	II	
Глава 1 Натуральные числа		20	23	
1	Ряд натуральных чисел	2	2	<p><i>Описывать</i> свойства натурального ряда. Читать и записывать натуральные числа, сравнивать и упорядочивать их.</p> <p><i>Распознавать</i> на чертежах, рисунках, в окружающем мире отрезок, прямую, луч, плоскость. Приводить примеры моделей этих фигур.</p> <p><i>Измерять</i> длины отрезков. Строить отрезки заданной длины. Решать задачи на нахождение длин отрезков. Выразить одни единицы длин через другие. Приводить примеры приборов со шкалами.</p> <p><i>Строить</i> на координатном луче точку с заданной координатой, определять координату точки</p>
2	Цифры. Десятичная запись натуральных чисел	3	3	
3	Отрезок	4	5	
4	Плоскость. Прямая. Луч	3	4	
5	Шкала. Координатный луч	3	3	
6	Сравнение	3	4	

Номер параграфа	Содержание учебного материала	Количество часов		Характеристика основных видов деятельности ученика (на уровне учебных действий)
		I	II	
	натуральных чисел			
	Повторение и систематизация учебного материала	1	*1	
	Контрольная работа № 1	1	1	
Глава 2 Сложение и вычитание натуральных чисел		33	38	
7	Сложение натуральных чисел. Свойства сложения	4	5	<p><i>Формулировать</i> свойства сложения и вычитания натуральных чисел, записывать эти свойства в виде формул. Приводить примеры числовых и буквенных выражений, формул. Составлять числовые и буквенные выражения по условию задачи. Решать уравнения на основании зависимостей между компонентами действий сложения и вычитания. Решать текстовые задачи с помощью составления уравнений.</p> <p><i>Распознавать</i> на чертежах и рисунках углы, многоугольники, в частности треугольники, прямоугольники. Распознавать в окружающем мире модели этих фигур.</p>
8	Вычитание натуральных чисел	5	6	
9	Числовые и буквенные выражения. Формулы	3	3	
	Контрольная работа № 2	1	1	С помощью транспортира измерять градусные меры углов, строить углы заданной градусной меры, строить биссектрису данного угла.

Номер параграфа	Содержание учебного материала	Количество часов		Характеристика основных видов деятельности ученика (на уровне учебных действий)	
		I	II		
10	Уравнение	3	4	<p>Классифицировать углы. Классифицировать треугольники по количеству равных сторон и по видам их углов. Описывать свойства прямоугольника. <i>Находить</i> с помощью формул периметры прямоугольника и квадрата. Решать задачи на нахождение периметров прямоугольника и квадрата, градусной меры углов. <i>Строить</i> логическую цепочку рассуждений, сопоставлять полученный результат с условием задачи. <i>Распознавать</i> фигуры, имеющие ось симметрии.</p>	
11	Угол. Обозначение углов	2	2		
12	Виды углов. Измерение углов	5	5		
13	Многоугольники. Равные фигуры	2	3		
14	Треугольник и его виды	3	4		
15	Прямоугольник. Ось симметрии фигуры	3	3		
	Повторение и систематизация учебного материала	1	1		
	Контрольная работа № 3	1	1		
Глава 3 Умножение и деление		37	45		

Номер параграфа	Содержание учебного материала	Количество часов		Характеристика основных видов деятельности ученика (на уровне учебных действий)
		I	II	
натуральных чисел				
16	Умножение. Переместительное свойство умножения	4	5	<p><i>Формулировать</i> свойства умножения и деления натуральных чисел, Записывать эти свойства в виде формул. Решать уравнения на основании зависимостей между компонентами арифметических действий.</p> <p><i>Находить</i> остаток при делении натуральных чисел. По заданному основанию и показателю степени находить значение степени числа.</p> <p>Находить площади прямоугольника и квадрата с помощью формул. Выразить одни единицы площади через другие.</p> <p><i>Распознавать</i> на чертежах и рисунках прямоугольный параллелепипед, пирамиду. Распознавать в окружающем мире модели этих фигур.</p> <p>Изображать развёртки прямоугольного параллелепипеда и пирамиды.</p> <p><i>Находить</i> объёмы прямоугольного параллелепипеда и куба с помощью формул. Выразить одни единицы объёма через другие.</p> <p><i>Решать</i> комбинаторные задачи с помощью перебора вариантов</p>
17	Сочетательное и распределительное свойства умножения	3	4	
18	Деление	7	8	
19	Деление с остатком	3	3	
20	Степень числа	2	3	
	Контрольная работа № 4	1	1	
21	Площадь. Площадь прямоугольника	4	5	
22	Прямоугольный параллелепипед. Пирамида	3	4	
23	Объём прямоугольного	4	5	

Номер параграфа	Содержание учебного материала	Количество часов		Характеристика основных видов деятельности ученика (на уровне учебных действий)
		I	II	
	параллелепипеда			
24	Комбинаторные задачи	3	*4	
	Повторение и систематизация учебного материала	2	2	
	Контрольная работа № 5	1	1	
Глава 4 Обыкновенные дроби		18	20	
25	Понятие обыкновенной дроби	5	6	<i>Распознавать</i> обыкновенную дробь, правильные и неправильные дроби, смешанные числа.
26	Правильные и неправильные дроби. Сравнение дробей	3	3	Читать и записывать обыкновенные дроби, смешанные числа. Сравнить обыкновенные дроби с равными знаменателями. Складывать и вычитать обыкновенные дроби с равными знаменателями. Преобразовывать неправильную дробь в смешанное число, смешанное число в неправильную дробь. Уметь записывать результат деления двух натуральных чисел в виде обыкновенной дроби.
27	Сложение и вычитание дробей с одинаковыми знаменателями	2	2	

Номер параграфа	Содержание учебного материала	Количество часов		Характеристика основных видов деятельности ученика (на уровне учебных действий)
		I	II	
28	Дроби и деление натуральных чисел	1	1	
29	Смешанные числа	5	6	
	Повторение и систематизация учебного материала	1	1	
	Контрольная работа № 6	1	1	
Глава 5 Десятичные дроби		48	55	
30	Представление о десятичных дробях	4	5	<p><i>Распознавать</i>, читать и записывать десятичные дроби. Называть разряды десятичных знаков в записи десятичных дробей. Сравнить десятичные дроби. Округлять десятичные дроби и натуральные числа. Выполнять прикидку результатов вычислений. Выполнять арифметические действия над десятичными дробями.</p> <p><i>Находить</i> среднее арифметическое нескольких чисел. Приводить примеры средних значений величины. Разъяснять, что такое «один процент». Представлять проценты в виде десятичных дробей и десятичные дроби в виде процентов. Находить процент от числа и число по его процентам.</p>
31	Сравнение десятичных дробей	3	4	
32	Округление чисел. Прикидки	3	3	
33	Сложение и вычитание десятичных дробей	6	7	

Номер параграфа	Содержание учебного материала	Количество часов		Характеристика основных видов деятельности ученика (на уровне учебных действий)
		I	II	
	Контрольная работа № 7	1	1	
34	Умножение десятичных дробей	7	8	
35	Деление десятичных дробей	9	10	
	Контрольная работа № 8	1	1	
36	Среднее арифметическое. Среднее значение величины	3	3	
37	Проценты. Нахождение процентов от числа	4	5	
38	Нахождение числа по его процентам	4	5	
	Повторение и систематизация учебного материала	2	2	

Номер параграфа	Содержание учебного материала	Количество часов		Характеристика основных видов деятельности ученика (на уровне учебных действий)
		I	II	
	Контрольная работа № 9	1	1	
	Повторение и систематизация учебного материала	19	29	
	Упражнения для повторения курса 5 класса	18	28	
	Контрольная работа № 10	1	1	

Примерное тематическое планирование. Математика. 6 класс

(I вариант. 5 часов в неделю, всего 175 часов; II вариант. 6 часов в неделю, всего 210 часов)

Номер параграфа	Содержание учебного материала	* Количество часов		Характеристика основных видов деятельности ученика (на уровне учебных действий)
		I	II	
Глава 1 Делимость натуральных чисел		17	22	
1	Делители и кратные	2	3	<p><i>Формулировать</i> определения понятий: делитель, кратное, простое число, составное число, общий делитель, наибольший общий делитель, взаимно простые числа, общее кратное, наименьшее общее кратное и признаки делимости на 2, на 3, на 5, на 9, на 10.</p> <p><i>Описывать</i> правила нахождения наибольшего общего делителя (НОД), наименьшего общего кратного (НОК) нескольких чисел, разложения натурального числа на простые множители</p>
2	Признаки делимости на 10, на 5 и на 2	3	3	
3	Признаки делимости на 9 и на 3	3	4	
4	Простые и составные числа	2	3	
5	Наибольший общий делитель	3	4	

Номер параграфа	Содержание учебного материала	Количество часов		Характеристика основных видов деятельности ученика (на уровне учебных действий)
		I	II	
6	Наименьшее общее кратное	3	* 4	<p><i>Формулировать</i> определения понятий: несократимая дробь, общий знаменатель двух дробей, взаимно обратные числа. Применять основное свойство дроби для сокращения дробей. Приводить дроби к новому знаменателю. Сравнить обыкновенные дроби. Выполнять арифметические действия над обыкновенными дробями. Находить дробь от числа и число по заданному значению его дроби. Преобразовывать обыкновенные дроби в десятичные. Находить десятичное приближение обыкновенной дроби</p>
	Контрольная работа № 1	1	1	
Глава 2 Обыкновенные дроби		38	47	
7	Основное свойство дроби	2	3	
8	Сокращение дробей	3	4	
9	Приведение дробей к общему знаменателю. Сравнение дробей	4	5	
10	Сложение и вычитание дробей	5	5	
	Контрольная работа № 2	1	1	
11	Умножение дробей	5	6	

Номер параграфа	Содержание учебного материала	Количество часов		Характеристика основных видов деятельности ученика (на уровне учебных действий)
		I	II	
12	Нахождение дроби от числа	3	* 4	
	Контрольная работа № 3	1	1	
13	Взаимно обратные числа	1	1	
14	Деление дробей	5	6	
15	Нахождение числа по значению его дроби	3	4	
16	Преобразование обыкновенных дробей в десятичные	1	2	
17	Бесконечные периодические десятичные дроби	1	2	
18	Десятичное приближение обыкновенной дроби	2	2	

Номер параграфа	Содержание учебного материала	Количество часов		Характеристика основных видов деятельности ученика (на уровне учебных действий)
		I	II	
	Контрольная работа № 4	1	* 1	
Глава 3 Отношения и пропорции		28	35	
19	Отношения	2	3	<p><i>Формулировать</i> определения понятий: отношение, пропорция, процентное отношение двух чисел, прямо пропорциональные и обратно пропорциональные величины. Применять основное свойство отношения и основное свойство пропорции. Приводить примеры и описывать свойства величин, находящихся в прямой и обратной пропорциональных зависимостях. Находить процентное отношение двух чисел. Делить число на пропорциональные части.</p> <p><i>Записывать</i> с помощью букв основные свойства дроби, отношения, пропорции.</p> <p><i>Анализировать</i> информацию, представленную в виде столбчатых и круговых диаграмм. Представлять информацию в виде столбчатых и круговых диаграмм.</p> <p><i>Приводить</i> примеры случайных событий. Находить вероятность случайного события в опытах с равновероятными исходами.</p>
20	Пропорции	5	6	
21	Процентное отношение двух чисел	3	4	
	Контрольная работа № 5	1	1	
22	Прямая и обратная пропорциональные зависимости	2	3	
23	Деление числа в данном отношении	2	2	
24	Окружность и круг	2	3	
25	Длина окружности.	3	4	

Номер параграфа	Содержание учебного материала	Количество часов		Характеристика основных видов деятельности ученика (на уровне учебных действий)
		I	II	
	Площадь круга		*	<i>Распознавать</i> на чертежах и рисунках окружность, круг, цилиндр, конус, сферу, шар и их элементы. Распознавать в окружающем мире модели этих фигур. Строить с помощью циркуля окружность заданного радиуса. Изображать развёртки цилиндра и конуса. Называть приближённое значение числа. Находить с помощью формул длину окружности, площадь круга
26	Цилиндр, конус, шар	1	1	
27	Диаграммы	3	4	
28	Случайные события. Вероятность случайного события	3	3	
	Контрольная работа № 6	1	1	
Глава 4 Рациональные числа и действия над ними		72	81	
29	Положительные и отрицательные числа	2	2	<i>Приводить</i> примеры использования положительных и отрицательных чисел. Формулировать определение координатной прямой. Строить на координатной прямой точку с заданной координатой, определять координату точки. <i>Характеризовать</i> множество целых чисел. Объяснять понятие множества рациональных чисел. <i>Формулировать</i> определение модуля числа. Находить модуль числа.
30	Координатная прямая	3	3	
31	Целые числа. Рациональные числа	2	2	
32	Модуль числа	3	4	

Номер параграфа	Содержание учебного материала	Количество часов		Характеристика основных видов деятельности ученика (на уровне учебных действий)
		I	II	
33	Сравнение чисел	4	* 4	<p><i>Сравнивать</i> рациональные числа. Выполнять арифметические действия над рациональными числами. Записывать свойства арифметических действий над рациональными числами в виде формул. Называть коэффициент буквенного выражения.</p> <p><i>Применять</i> свойства при решении уравнений. Решать текстовые задачи с помощью уравнений.</p> <p><i>Распознавать</i> на чертежах и рисунках перпендикулярные и параллельные прямые, фигуры, имеющие ось симметрии, центр симметрии. Указывать в окружающем мире модели этих фигур. Формулировать определение перпендикулярных прямых и параллельных прямых. Строить с помощью угольника перпендикулярные прямые и параллельные прямые.</p> <p><i>Объяснять</i> и иллюстрировать понятие координатной плоскости. Строить на координатной плоскости точки с заданными координатами, определять координаты точек на плоскости. Строить отдельные графики зависимостей между величинами по точкам. Анализировать графики зависимостей между величинами (расстояние, время, температура и т. п.)</p>
	Контрольная работа № 7	1	1	
34	Сложение рациональных чисел	4	4	
35	Свойства сложения рациональных чисел	2	3	
36	Вычитание рациональных чисел	5	5	
	Контрольная работа № 8	1	1	
37	Умножение рациональных чисел	4	4	
38	Свойства умножения рациональных чисел	3	3	
39	Коэффициент. Распределительное	5	6	

Номер параграфа	Содержание учебного материала	Количество часов		Характеристика основных видов деятельности ученика (на уровне учебных действий)
		I	II	
	свойство умножения		*	
40	Деление рациональных чисел	4	5	
	Контрольная работа № 9	1	1	
41	Решение уравнений	5	6	
42	Решение задач с помощью уравнений	6	7	
	Контрольная работа № 10	1	1	
43	Перпендикулярные прямые	3	3	
44	Осевая и центральная симметрии	3	4	
45	Параллельные прямые	2	2	
46	Координатная плоскость	4	5	

Номер параграфа	Содержание учебного материала	Количество часов		Характеристика основных видов деятельности ученика (на уровне учебных действий)
		I	II	
47	Графики	3	* 4	
	Контрольная работа № 11	1	1	
	Повторение и систематизация учебного материала	20	25	
	Упражнения для повторения курса 6 класса	19	24	
	Контрольная работа № 12	1	1	

Примерное тематическое планирование. Алгебра. 7 класс

(I вариант. 3 часа в неделю, всего 105 часов;

II вариант. 4 часа в неделю, всего 140 часов)

Номер параграфа	Содержание учебного материала	Количество часов		Характеристика основных видов деятельности ученика (на уровне учебных действий)
		I	II	
Глава 1 Линейное уравнение с одной переменной		15	17	
1	Введение в алгебру	3	3	<p><i>Распознавать</i> числовые выражения и выражения с переменными, линейные уравнения. Приводить примеры выражений с переменными, линейных уравнений. Составлять выражение с переменными по условию задачи. Выполнять преобразования выражений: приводить подобные слагаемые, раскрывать скобки. Находить значение выражения с переменными при заданных значениях переменных. Классифицировать алгебраические выражения. Описывать целые выражения.</p> <p><i>Формулировать</i> определение линейного уравнения. Решать линейное уравнение в общем виде. Интерпретировать уравнение как математическую модель реальной ситуации. Описывать схему решения текстовой задачи, применять её для решения задач</p>
2	Линейное уравнение с одной переменной	5	6	
3	Решение задач с помощью уравнений	5	6	
	Повторение и систематизация учебного материала	1	1	
	Контрольная работа № 1	1	1	

Номер параграфа	Содержание учебного материала	Количество часов		Характеристика основных видов деятельности ученика (на уровне учебных действий)
		I	II	
Глава 2 Целые выражения		52	* 68	
4	Тождественно равные выражения. Тождества	2	2	<p><i>Формулировать:</i> <i>определения:</i> тождественно равных выражений, тождества, степени с натуральным показателем, одночлена, стандартного вида одночлена, коэффициента одночлена, степени одночлена, многочлена, степени многочлена;</p> <p><i>свойства:</i> степени с натуральным показателем, знака степени;</p> <p><i>правила:</i> доказательства тождеств, умножения одночлена на многочлен, умножения многочленов.</p> <p><i>Доказывать</i> свойства степени с натуральным показателем. Записывать и доказывать формулы: произведения суммы и разности двух выражений, разности квадратов двух выражений, квадрата суммы и квадрата разности двух выражений, суммы кубов и разности кубов двух выражений.</p> <p><i>Вычислять</i> значение выражений с переменными. Применять свойства степени для преобразования выражений. Выполнять умножение одночленов и возведение одночлена в степень. Приводить одночлен к стандартному виду. Записывать многочлен в стандартном виде,</p>
5	Степень с натуральным показателем	3	3	
6	Свойства степени с натуральным показателем	3	4	
7	Одночлены	2	4	
8	Многочлены	1	2	
9	Сложение и вычитание многочленов	3	5	
	Контрольная работа № 2	1	1	
10	Умножение одночлена на многочлен	4	5	

Номер параграфа	Содержание учебного материала	Количество часов		Характеристика основных видов деятельности ученика (на уровне учебных действий)
		I	II	
11	Умножение многочлена на многочлен	4	* 5	определять степень многочлена. Преобразовывать произведение одночлена и многочлена; суммы, разности, произведения двух многочленов в многочлен. Выполнять разложение многочлена на множители способом вынесения общего множителя за скобки, способом группировки, по формулам сокращённого умножения и с применением нескольких способов. Использовать указанные преобразования в процессе решения уравнений, доказательства утверждений, решения текстовых задач
12	Разложение многочленов на множители. Вынесение общего множителя за скобки	3	4	
13	Разложение многочленов на множители. Метод группировки	3	4	
	Контрольная работа № 3	1	1	
14	Произведение разности и суммы двух выражений	3	4	
15	Разность квадратов двух выражений	2	3	

Номер параграфа	Содержание учебного материала	Количество часов		Характеристика основных видов деятельности ученика (на уровне учебных действий)
		I	II	
16	Квадрат суммы и квадрат разности двух выражений	4	* 5	
17	Преобразование многочлена в квадрат суммы или разности двух выражений	3	4	
	Контрольная работа № 4	1	1	
18	Сумма и разность кубов двух выражений	2	3	
19	Применение различных способов разложения многочлена на множители	4	5	
	Повторение и систематизация учебного материала	2	2	
	Контрольная работа №	1	1	

Номер параграфа	Содержание учебного материала	Количество часов		Характеристика основных видов деятельности ученика (на уровне учебных действий)
		I	II	
	5		*	
Глава 3 Функции		12	18	
20	Связи между величинами. Функция	2	4	<p><i>Приводить</i> примеры зависимостей между величинами. Различать среди зависимостей функциональные зависимости.</p> <p><i>Описывать понятия:</i> зависимой и независимой переменных, функции, аргумента функции; способы задания функции. Формулировать определения: области определения функции, области значений функции, графика функции, линейной функции, прямой пропорциональности.</p> <p><i>Вычислять</i> значение функции по заданному значению аргумента. Составлять таблицы значений функции. Строить график функции, заданной таблично. По графику функции, являющейся моделью реального процесса, определять характеристики этого процесса. Строить график линейной функции и прямой пропорциональности. Описывать свойства этих функций</p>
21	Способы задания функции	2	4	
22	График функции	2	3	
23	Линейная функция, её графики свойства	4	5	
	Повторение и систематизация учебного материала	1	1	
	Контрольная работа № 6	1	1	
Глава 4 Системы линейных уравнений с двумя		20	25	

Номер параграфа	Содержание учебного материала	Количество часов		Характеристика основных видов деятельности ученика (на уровне учебных действий)
		I	II	
переменными			*	
24	Уравнения с двумя переменными	3	3	<p><i>Приводить примеры:</i> уравнения с двумя переменными; линейного уравнения с двумя переменными; системы двух линейных уравнений с двумя переменными; реальных процессов, для которых уравнение с двумя переменными или система уравнений с двумя переменными являются математическими моделями.</p> <p>Определять, является ли пара чисел решением данного уравнения с двумя переменными.</p> <p><i>Формулировать:</i> <i>определения:</i> решения уравнения с двумя переменными; что значит решить уравнение с двумя переменными; графика уравнения с двумя переменными; линейного уравнения с двумя переменными; решения системы уравнений с двумя переменными; <i>свойства</i> уравнений с двумя переменными.</p> <p><i>Описывать:</i> свойства графика линейного уравнения в зависимости от значений коэффициентов, графический метод решения системы двух уравнений с двумя переменными, метод подстановки и метод сложения для решения системы двух линейных уравнений с двумя переменными.</p> <p><i>Строить</i> график линейного уравнения с двумя переменными. Решать</p>
25	Линейное уравнение с двумя переменными и его график	3	4	
26	Системы уравнений с двумя переменными. Графический метод решения системы двух линейных уравнений с двумя переменными	3	4	
27	Решение систем линейных уравнений методом подстановки	2	3	
28	Решение систем линейных уравнений методом сложения	3	4	
29	Решение задач с	4	5	

Номер параграфа	Содержание учебного материала	Количество часов		Характеристика основных видов деятельности ученика (на уровне учебных действий)
		I	II	
	помощью систем линейных уравнений		*	системы двух линейных уравнений с двумя переменными. <i>Решать</i> текстовые задачи, в которых система двух линейных уравнений с двумя переменными является математической моделью реального процесса, и интерпретировать результат решения системы
	Повторение и систематизация учебного материала	1	1	
	Контрольная работа № 7	1	1	
	Повторение и систематизация учебного материала	6	12	
	Упражнения для повторения курса 7 класса	5	11	
	Итоговая контрольная работа	1	1	

Примерное тематическое планирование. Алгебра. 8 класс

(I вариант. 3 часа в неделю, всего 105 часов;

II вариант. 4 часа в неделю, всего 140 часов)

Номер параграфа	Содержание учебного материала	Количество часов		Характеристика основных видов деятельности ученика (на уровне учебных действий)
		I	II	
Глава 1 Рациональные выражения		44	55	
1	Рациональные дроби	2	3	<p><i>Распознавать</i> целые рациональные выражения, дробные рациональные выражения, приводить примеры таких выражений.</p> <p><i>Формулировать:</i></p> <p><i>определения:</i> рационального выражения, допустимых значений переменной, тождественно равных выражений, тождества, равносильных уравнений, рационального уравнения, степени с нулевым показателем, степени с целым отрицательным показателем, стандартного вида числа, обратной пропорциональности;</p> <p><i>свойства:</i> основное свойство рациональной дроби, свойства степени с целым показателем, уравнений, функции $y = \frac{k}{n}$;</p> <p><i>правила:</i> сложения, вычитания, умножения, деления дробей, возведения дроби в степень; условие равенства дроби нулю.</p>
2	Основное свойство рациональной дроби	3	4	
3	Сложение и вычитание рациональных дробей с одинаковыми знаменателями	3	4	
4	Сложение и вычитание рациональных дробей с разными знаменателями	6	7	
	Контрольная работа №	1	1	

Номер параграфа	Содержание учебного материала	Количество часов		Характеристика основных видов деятельности ученика (на уровне учебных действий)
		I	II	
	1		*	<p><i>Доказывать</i> свойства степени с целым показателем.</p> <p><i>Описывать</i> графический метод решения уравнений с одной переменной.</p> <p><i>Применять</i> основное свойство рациональной дроби для сокращения и преобразования дробей. Приводить дроби к новому (общему) знаменателю. Находить сумму, разность, произведение и частное дробей. Выполнять тождественные преобразования рациональных выражений.</p> <p><i>Решать</i> уравнения с переменной в знаменателе дроби.</p> <p><i>Применять</i> свойства степени с целым показателем для преобразования выражений.</p> <p><i>Записывать</i> числа в стандартном виде.</p> <p><i>Выполнять</i> построение и чтение графика функции $y = \frac{k}{n}$</p>
5	Умножение и деление рациональных дробей. Возведение рациональной дроби в степень	4	5	
6	Тождественные преобразования рациональных выражений	7	10	
	Контрольная работа № 2	1	1	
7	Равносильные уравнения. Рациональные уравнения	3	4	
8	Степень с целым отрицательным показателем	4	5	

Номер параграфа	Содержание учебного материала	Количество часов		Характеристика основных видов деятельности ученика (на уровне учебных действий)
		I	II	
9	Свойства степени с целым показателем	5	6	
10	Функция $y = \frac{k}{x}$ и её график	4	4	
	Контрольная работа № 3	1	1	
Глава 2 Квадратные корни. Действительные числа		25	30	
11	Функция $y = x^2$ и её график	3	3	<p><i>Описывать:</i> понятие множества, элемента множества, способы задания множеств; множество натуральных чисел, множество целых чисел, множество рациональных чисел, множество действительных чисел и связи между этими числовыми множествами; связь между бесконечными десятичными дробями и рациональными, иррациональными числами.</p> <p><i>Распознавать</i> рациональные и иррациональные числа. Приводить примеры рациональных чисел и иррациональных чисел.</p> <p><i>Записывать</i> с помощью формул свойства действий с действительными</p>
12	Квадратные корни. Арифметический квадратный корень	3	4	
13	Множество и его элементы	2	2	
14	Подмножество.	2	2	

Номер параграфа	Содержание учебного материала	Количество часов		Характеристика основных видов деятельности ученика (на уровне учебных действий)
		I	II	
	Операции над множествами		*	<p>числами. <i>Формулировать:</i> <i>определения:</i> квадратного корня из числа, арифметического квадратного корня из числа, равных множеств, подмножества, пересечения множеств, объединения множеств; <i>свойства:</i> функции $y = x^2$, арифметического квадратного корня, функции $y = \sqrt{x}$. <i>Доказывать</i> свойства арифметического квадратного корня. <i>Строить</i> графики функций $y = x^2$ и $y = \sqrt{x}$. Применять понятие арифметического квадратного корня для вычисления значений выражений. <i>Упрощать</i> выражения. Решать уравнения. Сравнить значения выражений. Выполнять преобразование выражений с применением вынесения множителя из-под знака корня, внесение множителя под знак корня. Выполнять освобождение от иррациональности в знаменателе дроби, анализ соотношений между числовыми множествами и их элементами</p>
15	Числовые множества	2	3	
16	Свойства арифметического квадратного корня	4	5	
17	Тождественные преобразования выражений, содержащих квадратные корни	5	7	
18	Функция $y = \sqrt{x}$ и её график	3	3	
	Контрольная работа № 4	1	1	
Глава 3 Квадратные уравнения		26	36	

Номер параграфа	Содержание учебного материала	Количество часов		Характеристика основных видов деятельности ученика (на уровне учебных действий)
		I	II	
19	Квадратные уравнения. Решение неполных квадратных уравнений	3	4	<i>Распознавать</i> и приводить примеры квадратных уравнений различных видов (полных, неполных, приведённых), квадратных трёхчленов. <i>Описывать</i> в общем виде решение неполных квадратных уравнений.
20	Формула корней квадратного уравнения	4	5	<i>Формулировать:</i> <i>определения:</i> уравнения первой степени, квадратного уравнения; квадратного трёхчлена, дискриминанта квадратного уравнения и квадратного трёхчлена, корня квадратного трёхчлена; биквадратного уравнения;
21	Теорема Виета	3	5	и квадратного трёхчлена, корня квадратного трёхчлена; биквадратного уравнения;
	Контрольная работа № 5	1	1	<i>свойства</i> квадратного трёхчлена; <i>теорему</i> Виета и обратную ей теорему.
22	Квадратный трёхчлен	3	5	<i>Записывать</i> и доказывать формулу корней квадратного уравнения.
23	Решение уравнений, которые сводятся к квадратным уравнениям	5	7	Исследовать количество корней квадратного уравнения в зависимости от знака его дискриминанта. <i>Доказывать теоремы:</i> Виета (прямую и обратную), о разложении квадратного трёхчлена на множители, о свойстве квадратного трёхчлена с отрицательным дискриминантом.
24	Рациональные уравнения как математические модели реальных ситуаций	6	8	<i>Описывать</i> на примерах метод замены переменной для решения уравнений. <i>Находить</i> корни квадратных уравнений различных видов. Применять теорему Виета и обратную ей теорему. Выполнять разложение квадратного трёхчлена на множители. <i>Находить</i> корни уравнений,
	Контрольная работа №	1	1	

Номер параграфа	Содержание учебного материала	Количество часов		Характеристика основных видов деятельности ученика (на уровне учебных действий)
		I	II	
	6		*	которые сводятся к квадратным. Составлять квадратные уравнения и уравнения, сводящиеся к квадратным, являющиеся математическими моделями реальных ситуаций
Повторение и систематизация учебного материала		10	19	
Упражнения для повторения курса 8 класса		9	18	
Контрольная работа № 7		1	1	

Примерное тематическое планирование. Алгебра. 9 класс

(I вариант. 3 часа в неделю, всего 102 часов;

II вариант. 4 часа в неделю, всего 136 часов)

Номер параграфа	Содержание учебного материала	Количество часов		Характеристика основных видов деятельности ученика (на уровне учебных действий)
		I	II	
Глава 1 Неравенства		20	25	
1	Числовые неравенства	3	4	<p><i>Распознавать</i> и приводить примеры числовых неравенств, неравенств с переменными, линейных неравенств с одной переменной, двойных неравенств.</p> <p><i>Формулировать:</i></p> <p><i>определения:</i> сравнения двух чисел, решения неравенства с одной переменной, равносильных неравенств, решения системы неравенств с одной переменной, области определения выражения;</p> <p><i>свойства</i> числовых неравенств, сложения и умножения числовых неравенств</p> <p><i>Доказывать:</i> свойства числовых неравенств, теоремы о сложении и умножении числовых неравенств.</p> <p><i>Решать</i> линейные неравенства. Записывать решения неравенств и их систем в виде числовых промежутков, объединения, пересечения</p>
2	Основные свойства числовых неравенств	2	3	
3	Сложение и умножение числовых неравенств. Оценивание значения выражения	3	3	
4	Неравенства с одной переменной	1	2	
5	Решение неравенств с одной переменной. Числовые промежутки	5	6	

Номер параграфа	Содержание учебного материала	Количество часов		Характеристика основных видов деятельности ученика (на уровне учебных действий)
		I	II	
6	Системы линейных неравенств с одной переменной	5	6	числовых промежутков. Решать систему неравенств с одной переменной. Оценивать значение выражения. Изображать на координатной прямой заданные неравенствами числовые промежутки
	Контрольная работа № 1	1	1	
Глава 2 Квадратичная функция		38	45	
7	Повторение и расширение сведений о функции	3	4	<i>Описывать</i> понятие функции как правила, устанавливающего связь между элементами двух множеств. <i>Формулировать:</i>
8	Свойства функции	3	4	<i>определения:</i> нуля функции; промежутков знакопостоянства функции; функции, возрастающей (убывающей) на множестве; квадратичной функции; квадратного неравенства;
9	Как построить график функции $y = kf(x)$, если известен график функции $y = f(x)$	3	3	<i>свойства</i> квадратичной функции; <i>правила</i> построения графиков функций с помощью преобразований вида $f(x) \rightarrow f(x)+a$; $f(x) \rightarrow f(x + a)$; $f(x) \rightarrow kf(x)$.
10	Как построить графики функций $y = f(x) + b$ и $y = f(x + a)$, если	4	4	<i>Строить</i> графики функций с помощью преобразований вида $f(x) \rightarrow f(x) + a$; $f(x) \rightarrow f(x + a)$; $f(x) \rightarrow kf(x)$.

Номер параграфа	Содержание учебного материала	Количество часов		Характеристика основных видов деятельности ученика (на уровне учебных действий)
		I	II	
	известен график функции $y = f(x)$		*	<i>Строить</i> график квадратичной функции. По графику квадратичной функции описывать её свойства.
11	Квадратичная функция, её график и свойства	6	7	<i>Описывать</i> схематичное расположение параболы относительно оси абсцисс в зависимости от знака старшего коэффициента и дискриминанта соответствующего квадратного трёхчлена.
	Контрольная работа № 2	1	1	<i>Решать</i> квадратные неравенства, используя схему расположения параболы относительно оси абсцисс.
12	Решение квадратных неравенств	6	7	<i>Описывать</i> графический метод решения системы двух уравнений с двумя переменными, метод подстановки и метод сложения для решения системы двух уравнений с двумя переменными, одно из которых не является линейным.
13	Системы уравнений с двумя переменными	6	7	<i>Решать</i> текстовые задачи, в которых система двух уравнений с двумя переменными является математической моделью реального процесса, и интерпретировать результат решения системы
14	Решение задач с помощью систем уравнений второй степени	5	7	
	Контрольная работа № 3	1	1	
Глава 3 Элементы примерной		20	26	

Номер параграфа	Содержание учебного материала	Количество часов		Характеристика основных видов деятельности ученика (на уровне учебных действий)
		I	II	
математики			*	
15	Математическое моделирование	3	4	<p><i>Приводить примеры:</i> математических моделей реальных ситуаций; прикладных задач; приближённых величин; использования комбинаторных правил суммы и произведения; случайных событий, включая достоверные и невозможные события; опытов с равновероятными исходами; представления статистических данных в виде таблиц, диаграмм, графиков; использования вероятностных свойств окружающих явлений.</p> <p><i>Формулировать:</i> <i>определения:</i> абсолютной погрешности, относительной погрешности, достоверного события, невозможного события; классическое определение вероятности;</p> <p><i>правила:</i> комбинаторное правило суммы, комбинаторное правило произведения.</p> <p><i>Описывать</i> этапы решения прикладной задачи. Пояснять и записывать формулу сложных процентов. Проводить процентные расчёты с использованием сложных процентов.</p> <p><i>Находить</i> точность приближения по таблице приближённых значений величины. Использовать различные формы записи приближённого значения величины. Оценивать приближённое значение величины.</p> <p><i>Проводить</i> опыты со случайными исходами. Пояснять и записывать формулу нахождения частоты случайного события. Описывать статистическую оценку</p>
16	Процентные расчёты	3	4	
17	Приближённые вычисления	2	3	
18	Основные правила комбинаторики	3	4	
19	Частота и вероятность случайного события	2	2	
20	Классическое определение вероятности	3	4	
21	Начальные сведения о статистике	3	4	
	Контрольная работа № 4	1	1	

Номер параграфа	Содержание учебного материала	Количество часов		Характеристика основных видов деятельности ученика (на уровне учебных действий)
		I	II	
			*	вероятности случайного события. Находить вероятность случайного события в опытах с равновероятными исходами. <i>Описывать</i> этапы статистического исследования. Оформлять информацию в виде таблиц и диаграмм. Извлекать информацию из таблиц и диаграмм. Находить и приводить примеры использования статистических характеристик совокупности данных: среднее значение, мода, размах, медиана выборки
Глава 4 Числовые последовательности		17	23	
22	Числовые последовательности	2	3	<i>Приводить примеры:</i> последовательностей; числовых последовательностей, в частности арифметической и геометрической прогрессий; использования последовательностей в реальной жизни; задач, в которых рассматриваются суммы с бесконечным числом слагаемых. <i>Описывать:</i> понятие последовательности, члена последовательности, способы задания последовательности. <i>Вычислять</i> члены последовательности, заданной формулой n -го члена или рекуррентно. <i>Формулировать:</i> <i>определения:</i> арифметической прогрессии, геометрической прогрессии; <i>свойства</i> членов геометрической и арифметической прогрессий. <i>Задавать</i> арифметическую и геометрическую прогрессии рекуррентно.
23	Арифметическая прогрессия	4	5	
24	Сумма n первых членов арифметической прогрессии	3	4	
25	Геометрическая прогрессия	3	4	
26	Сумма n первых членов геометрической	2	3	

Номер параграфа	Содержание учебного материала	Количество часов		Характеристика основных видов деятельности ученика (на уровне учебных действий)
		I	II	
	прогрессии		*	
27	Сумма бесконечной геометрической прогрессии, у которой $ q < 1$	2	3	<p><i>Записывать и пояснять</i> формулы общего члена арифметической и геометрической прогрессий.</p> <p><i>Записывать и доказывать:</i> формулы суммы n первых членов арифметической и геометрической прогрессий; формулы, выражающие свойства членов арифметической и геометрической прогрессий.</p> <p><i>Вычислять</i> сумму бесконечной геометрической прогрессии, у которой $q < 1$. Представлять бесконечные периодические дроби в виде обыкновенных</p>
	Контрольная работа № 5	1	1	
Повторение и систематизация учебного материала		10	21	
	Упражнения для повторения курса 9 класса	7	16	
	Контрольная работа № 6	1	1	

Примерное тематическое планирование. Геометрия. 7 класс

(2 часа в неделю, всего 70 часов)

Номер параграф	Содержание учебного материала	Количество часов *	Характеристика основных видов деятельности ученика (на уровне учебных действий)
Глава 1 Простейшие геометрические фигуры и их свойства		15	
1	Точки и прямые	2	<p><i>Приводить</i> примеры геометрических фигур.</p> <p><i>Описывать</i> точку, прямую, отрезок, луч, угол.</p> <p><i>Формулировать:</i></p> <p><i>определения:</i> равных отрезков, середины отрезка, расстояния между двумя точками, дополнительных лучей, развёрнутого угла, равных углов, биссектрисы угла, смежных и вертикальных углов, пересекающихся прямых, перпендикулярных прямых, перпендикуляра, наклонной, расстояния от точки до прямой;</p> <p><i>свойства:</i> расположения точек на прямой, измерения отрезков и углов, смежных и вертикальных углов, перпендикулярных прямых; основное свойство прямой.</p> <p><i>Классифицировать</i> углы.</p> <p><i>Доказывать:</i> теоремы о пересекающихся прямых, о свойствах смежных и вертикальных углов, о единственности прямой, перпендикулярной</p>
2	Отрезок и его длина	3	
3	Луч. Угол. Измерение углов	3	
4	Смежные и вертикальные углы	3	
5	Перпендикулярные прямые	1	
6	Аксиомы	1	
	Повторение и систематизация учебного материала	1	

Номер параграф	Содержание учебного материала	Количество часов	Характеристика основных видов деятельности ученика (на уровне учебных действий)
	Контрольная работа № 1	1 *	данной (случай, когда точка лежит на данной прямой). <i>Находить</i> длину отрезка, градусную меру угла, используя свойства их измерений. <i>Изображать</i> с помощью чертёжных инструментов геометрические фигуры: отрезок, луч, угол, смежные и вертикальные углы, перпендикулярные прямые, отрезки и лучи. <i>Пояснять</i> , что такое аксиома, определение. <i>Решать</i> задачи на вычисление и доказательство, проводя необходимые доказательные рассуждения
Глава 2 Треугольники		18	
7	Равные треугольники. Высота, медиана, биссектриса треугольника	2	<i>Описывать</i> смысл понятия «равные фигуры». Приводить примеры равных фигур. <i>Изображать</i> и находить на рисунках равносторонние, равнобедренные, прямоугольные, остроугольные, тупоугольные треугольники и их элементы.
8	Первый и второй признаки равенства треугольников	5	<i>Классифицировать</i> треугольники по сторонам и углам. <i>Формулировать:</i>
9	Равнобедренный треугольник и его свойства	4	<i>определения:</i> остроугольного, тупоугольного, прямоугольного, равнобедренного, равностороннего, разностороннего треугольников; биссектрисы, высоты, медианы треугольника; равных треугольников;

Номер параграф	Содержание учебного материала	Количество часов	Характеристика основных видов деятельности ученика (на уровне учебных действий)
10	Признаки равнобедренного треугольника	2 *	<p>серединного перпендикуляра отрезка; периметра треугольника; <i>свойства</i>: равнобедренного треугольника, серединного перпендикуляра отрезка, основного свойства равенства треугольников;</p> <p><i>признаки</i>: равенства треугольников, равнобедренного треугольника.</p> <p><i>Доказывать</i> теоремы: о единственности прямой, перпендикулярной данной (случай, когда точка лежит вне данной прямой); три признака равенства треугольников; признаки равнобедренного треугольника; теоремы о свойствах серединного перпендикуляра, равнобедренного и равностороннего треугольников.</p> <p><i>Разъяснять</i>, что такое теорема, описывать структуру теоремы. Объяснять, какую теорему называют обратной данной, в чём заключается метод доказательства от противного. Приводить примеры использования этого метода.</p> <p>Решать задачи на вычисление и доказательство</p>
11	Третий признак равенства треугольников	2	
12	Теоремы	1	
	Повторение и систематизация учебного материала	1	
	Контрольная работа № 2	1	
Глава 3 Параллельные прямые. Сумма углов треугольника		16	
13	Параллельные прямые	1	<p><i>Распознавать</i> на чертежах параллельные прямые.</p> <p>Изображать с помощью линейки и угольника параллельные прямые.</p> <p><i>Описывать</i> углы, образованные при пересечении двух прямых секущей.</p> <p><i>Формулировать</i>:</p>
14	Признаки параллельности прямых	2	
15	Свойства параллельных	3	

Номер параграф	Содержание учебного материала	Количество часов	Характеристика основных видов деятельности ученика (на уровне учебных действий)
	прямых		<i>определения:</i> параллельных прямых, расстояния между параллельными
16	Сумма углов треугольника	4 *	прямыми, внешнего угла треугольника, гипотенузы и катета; <i>свойства:</i> параллельных прямых; углов, образованных при пересечении
17	Прямоугольный треугольник	2	параллельных прямых секущей; суммы углов треугольника; внешнего угла треугольника; соотношений между сторонами и углами
18	Свойства прямоугольного треугольника	2	треугольника; прямоугольного треугольника; основное свойство параллельных прямых; <i>признаки:</i> параллельности прямых, равенства прямоугольных
	Контрольная работа № 3	1	треугольников. <i>Доказывать:</i> теоремы о свойствах параллельных прямых, о сумме углов треугольника, о внешнем угле треугольника, неравенство треугольника, теоремы о сравнении сторон и углов треугольника, теоремы о свойствах прямоугольного треугольника, признаки параллельных прямых, равенства прямоугольных треугольников. <i>Решать</i> задачи на вычисление и доказательство
Глава 4 Окружность и круг. Геометрические построения		16	
19	Геометрическое место точек. Окружность и круг	2	<i>Пояснить</i> , что такое задача на построение; геометрическое место точек (ГМТ). Приводить примеры ГМТ. <i>Изобразить</i> на рисунках окружность и её элементы; касательную к
20	Некоторые свойства	3	окружности; окружность, вписанную в треугольник, и окружность,

Номер параграф	Содержание учебного материала	Количество часов	Характеристика основных видов деятельности ученика (на уровне учебных действий)
	окружности. Касательная к окружности	*	описанную около него. Описывать взаимное расположение окружности и прямой. <i>Формулировать:</i>
21	Описанная и вписанная окружности треугольника	3	<i>определения:</i> окружности, круга, их элементов; касательной к окружности; окружности, описанной около треугольника, и окружности, вписанной в треугольник; <i>свойства:</i> серединного перпендикуляра как ГМТ; биссектрисы угла как ГМТ; касательной к окружности; диаметра и хорды; точки пересечения
22	Задачи на построение	3	серединных перпендикуляров сторон треугольника; точки пересечения биссектрис углов треугольника; <i>признаки</i> касательной.
23	Метод геометрических мест точек в задачах на построение	3	<i>Доказывать:</i> теоремы о серединном перпендикуляре и биссектрисе угла как ГМТ; о свойствах касательной; об окружности, вписанной в треугольник, описанной около треугольника; признаки касательной.
	Повторение и систематизация учебного материала	1	
	Контрольная работа № 4	1	<i>Решать</i> основные задачи на построение: построение угла, равного данному; построение серединного перпендикуляра данного отрезка; построение прямой, проходящей через данную точку и перпендикулярной данной прямой; построение биссектрисы данного угла; построение треугольника по двум сторонам и углу между ними; по стороне и двум прилежащим к ней углам. Решать задачи на построение методом ГМТ. <i>Строить</i> треугольник по трём сторонам.

Номер параграф	Содержание учебного материала	Количество часов	Характеристика основных видов деятельности ученика (на уровне учебных действий)
			<i>Решать</i> задачи на вычисление, доказательство и построение
	Обобщение и систематизация знаний учащихся	5	
Упражнения для повторения курса 7 класса		4	
Контрольная работа № 5		1	

Примерное тематическое планирование. Геометрия. 8 класс

(2 часа в неделю, всего 70 часов)

Номер параграф	Содержание учебного материала	Количество часов *	Характеристика основных видов деятельности ученика (на уровне учебных действий)
Глава 1 Четырёхугольники		22	
1	Четырёхугольник и его элементы	2	<i>Пояснять</i> , что такое четырёхугольник. Описывать элементы четырёхугольника.
2	Параллелограмм. Свойства параллелограмма	2	<i>Распознавать</i> выпуклые и невыпуклые четырёхугольники. <i>Изображать</i> и находить на рисунках четырёхугольники разных видов и их элементы.
3	Признаки параллелограмма	2	<i>Формулировать:</i> <i>определения:</i> параллелограмма, высоты параллелограмма; прямоугольника, ромба, квадрата; средней линии треугольника;
4	Прямоугольник	2	трапеции, высоты трапеции, средней линии трапеции; центрального угла окружности, вписанного угла окружности; вписанного и описанного четырёхугольника;
5	Ромб	2	<i>свойства:</i> параллелограмма, прямоугольника, ромба, квадрата, средних
6	Квадрат	1	линий треугольника и трапеции, вписанного угла, вписанного и описанного четырёхугольника;
	Контрольная работа № 1	1	<i>признаки:</i> параллелограмма, прямоугольника, ромба, вписанного и описанного четырёхугольника.
7	Средняя линия треугольника	1	

Номер параграф	Содержание учебного материала	Количество часов	Характеристика основных видов деятельности ученика (на уровне учебных действий)
8	Трапеция	4	<i>Доказывать:</i> теоремы о сумме углов четырёхугольника, о градусной мере вписанного угла, о свойствах и признаках параллелограмма, прямоугольника, ромба, вписанного и описанного четырёхугольника. <i>Применять</i> изученные определения, свойства и признаки к решению задач
9	Центральные и вписанные углы	2 *	
10	Вписанные и описанные четырёхугольники	2	
	Контрольная работа № 2	1	
Глава 2 Подобие треугольников		16	
11	Теорема Фалеса. Теорема о пропорциональных отрезках	6	<i>Формулировать:</i> <i>определение</i> подобных треугольников; <i>свойства:</i> медиан треугольника, биссектрисы треугольника, пересекающихся хорд, касательной и секущей; <i>признаки</i> подобия треугольников. <i>Доказывать:</i> <i>теоремы:</i> Фалеса, о пропорциональных отрезках, о свойствах медиан треугольника, биссектрисы треугольника; <i>свойства:</i> пересекающихся хорд, касательной и секущей; <i>признаки</i> подобия треугольников. <i>Применять</i> изученные определения, свойства и признаки к решению
12	Подобные треугольники	1	
13	Первый признак подобия треугольников	5	
14	Второй и третий признаки подобия треугольников	3	

Номер параграф	Содержание учебного материала	Количество часов	Характеристика основных видов деятельности ученика (на уровне учебных действий)
	Контрольная работа № 3	1	задач
Глава 3 Решение прямоугольных треугольников		* 14	
15	Метрические соотношения в прямоугольном треугольнике	1	<p><i>Формулировать:</i> <i>определения:</i> синуса, косинуса, тангенса, котангенса острого угла прямоугольного треугольника; <i>свойства:</i> выражающие метрические соотношения в прямоугольном треугольнике и соотношения между сторонами и значениями тригонометрических функций в прямоугольном треугольнике. <i>Записывать</i> тригонометрические формулы, выражающие связь между тригонометрическими функциями одного и того же острого угла. <i>Решать</i> прямоугольные треугольники. <i>Доказывать:</i> <i>теорему</i> о метрических соотношениях в прямоугольном треугольнике, теорему Пифагора; <i>формулы</i>, связывающие синус, косинус, тангенс, котангенс одного и того же острого угла. <i>Выводить</i> основное тригонометрическое тождество и значения синуса, косинуса, тангенса и котангенса для углов 30°, 45°, 60°. <i>Применять</i> изученные определения, теоремы и формулы к решению</p>
16	Теорема Пифагора	5	
	Контрольная работа № 4	1	
17	Тригонометрические функции острого угла прямоугольного треугольника	3	
18	Решение прямоугольных треугольников	3	
	Контрольная работа №	1	

Номер параграф	Содержание учебного материала	Количество часов	Характеристика основных видов деятельности ученика (на уровне учебных действий)
	5		задач
Глава 4 Многоугольники. Площадь многоугольника		10	
19	Многоугольники	1	<i>Пояснять</i> , что такое площадь многоугольника.
20	Понятие площади многоугольника. Площадь прямоугольника	1	Описывать многоугольник, его элементы; выпуклые и невыпуклые многоугольники. Изображать и находить на рисунках многоугольник и его элементы; многоугольник, вписанный в окружность, и многоугольник, описанный около окружности.
21	Площадь параллелограмма	2	<i>Формулировать:</i>
22	Площадь треугольника	2	<i>определения:</i> вписанного и описанного многоугольника, площади многоугольника, равновеликих многоугольников;
23	Площадь трапеции	3	<i>основные свойства</i> площади многоугольника.
	Контрольная работа № 6	1	<i>Доказывать:</i> теоремы о сумме углов выпуклого n -угольника, площади прямоугольника, площади треугольника, площади трапеции. <i>Применять</i> изученные определения, теоремы и формулы к решению задач
Повторение и систематизация учебного материала		8	
Упражнения для повторения курса 8 класса		7	

Номер параграф	Содержание учебного материала	Количество часов	Характеристика основных видов деятельности ученика (на уровне учебных действий)
Контрольная работа № 7		1	

*

Примерное тематическое планирование. Геометрия. 9 класс

(2 часа в неделю, всего 68 часов)

Номер параграф	Содержание учебного материала	Количество часов *	Характеристика основных видов деятельности ученика (на уровне учебных действий)
Глава 1 Решение треугольников		16	
1	Синус, косинус, тангенс и котангенс угла от 0° до 180°	2	<i>Формулировать: определения: синуса, косинуса, тангенса, котангенса угла от 0° до 180°; свойство связи длин диагоналей и сторон параллелограмма.</i>
2	Теорема косинусов	3	<i>Формулировать и разъяснять основное тригонометрическое тождество. Вычислять значение тригонометрической функции угла по значению одной из его заданных функций.</i>
3	Теорема синусов	3	
4	Решение треугольников	3	<i>Формулировать и доказывать теоремы: синусов, косинусов, следствия из теоремы косинусов и синусов, о площади описанного многоугольника. Записывать и доказывать формулы для нахождения площади треугольника, радиусов вписанной и описанной окружностей треугольника.</i>
5	Формулы для нахождения площади треугольника	4	
	Контрольная работа № 1	1	<i>Применять изученные определения, теоремы и формулы к решению задач</i>
Глава 2 Правильные		8	

Номер параграф	Содержание учебного материала	Количество часов	Характеристика основных видов деятельности ученика (на уровне учебных действий)
многоугольники			
6	Правильные многоугольники и их свойства	4 *	<i>Пояснять</i> , что такое центр и центральный угол правильного многоугольника, сектор и сегмент круга. <i>Формулировать:</i>
7	Длина окружности. Площадь круга	3	<i>определение</i> правильного многоугольника; <i>свойства</i> правильного многоугольника.
	Контрольная работа № 2	1	<i>Доказывать</i> свойства правильных многоугольников. <i>Записывать</i> и разъяснять формулы длины окружности, площади круга. <i>Записывать</i> и доказывать формулы длины дуги, площади сектора, формулы для нахождения радиусов вписанной и описанной окружностей правильного многоугольника. <i>Строить</i> с помощью циркуля и линейки правильные треугольник, четырёхугольник, шестиугольник. <i>Применять</i> изученные определения, теоремы и формулы к решению задач
Глава 3 Декартовы координаты на плоскости			
8	Расстояние между двумя точками с заданными координатами.	3	<i>Описывать</i> прямоугольную систему координат. <i>Формулировать:</i> определение уравнения фигуры, необходимое и достаточное условия параллельности двух прямых. <i>Записывать</i> и доказывать формулы расстояния между двумя точками,

Номер параграф	Содержание учебного материала	Количество часов	Характеристика основных видов деятельности ученика (на уровне учебных действий)
	Координаты середины отрезка		координат середины отрезка.
9	Уравнение фигуры. Уравнение окружности	3	<i>Выводить</i> уравнение окружности, общее уравнение прямой, уравнение прямой с угловым коэффициентом.
10	Уравнение прямой	2	<i>Доказывать</i> необходимое и достаточное условие параллельности двух прямых.
11	Угловой коэффициент прямой	2	<i>Применять</i> изученные определения, теоремы и формулы к решению задач
	Контрольная работа № 3	1	
Глава 4 Векторы		12	
12	Понятие вектора	2	<i>Описывать</i> понятия векторных и скалярных величин. Иллюстрировать понятие вектора.
13	Координаты вектора	1	<i>Формулировать:</i>
14	Сложение и вычитание векторов	2	<i>определения:</i> модуля вектора, коллинеарных векторов, равных векторов, координат вектора, суммы векторов, разности векторов,
15	Умножение вектора на число	3	противоположных векторов, умножения вектора на число, скалярного произведения векторов;
16	Скалярное произведение векторов	3	<i>свойства:</i> равных векторов, координат равных векторов, сложения векторов, координат вектора суммы и вектора разности двух векторов,

Номер параграф	Содержание учебного материала	Количество часов	Характеристика основных видов деятельности ученика (на уровне учебных действий)
	Контрольная работа № 4	1 *	<p>коллинеарных векторов, умножения вектора на число, скалярного произведения двух векторов, перпендикулярных векторов.</p> <p><i>Доказывать</i> теоремы: о нахождении координат вектора, о координатах суммы и разности векторов, об условии коллинеарности двух векторов, о нахождении скалярного произведения двух векторов, об условии перпендикулярности.</p> <p><i>Находить</i> косинус угла между двумя векторами.</p> <p><i>Применять</i> изученные определения, теоремы и формулы к решению задач</p>
Глава 5 Геометрические преобразования		13	
17	Движение (перемещение) фигуры. Параллельный перенос	4	<p><i>Приводить</i> примеры преобразования фигур.</p> <p>Описывать преобразования фигур: параллельный перенос, осевая симметрия, центральная симметрия, поворот, гомотетия, подобие.</p>
18	Осевая и центральная симметрии. Поворот	4	<p><i>Формулировать:</i></p> <p><i>определения:</i> движения; равных фигур; точек, симметричных относительно прямой; точек, симметричных относительно точки;</p>
19	Гомотетия. Подобие фигур	4	<p>фигуры, имеющей ось симметрии; фигуры, имеющей центр симметрии; подобных фигур;</p>
	Контрольная работа № 5	1	<p><i>свойства:</i> движения, параллельного переноса, осевой симметрии, центральной симметрии, поворота, гомотетии.</p>

Номер параграф	Содержание учебного материала	Количество часов	Характеристика основных видов деятельности ученика (на уровне учебных действий)
		*	<p><i>Доказывать</i> теоремы: о свойствах параллельного переноса, осевой симметрии, центральной симметрии, поворота, гомотетии, об отношении площадей подобных треугольников.</p> <p><i>Применять</i> изученные определения, теоремы и формулы к решению задач</p>
	<p>Повторение и систематизация учебного материала</p>	8	
	Упражнения для повторения курса 9 класса	7	
	Контрольная работа № 6	1	

